




















GRUPO REFRIMATE
























FEVEREIRO

2026

FAMÍLIA DE FRITADORES							VALORES INDIVIDUAIS	VALORES LOTES DE 8 UNIDADES
FRITADOR DE MESA								
DESCRIÇÃO								
Fritador Simples de Mesa Modelo B (150mm)		3000W	275	460	345	FSMB15	R\$ 1.117,60	R\$ 1.061,72
<i>Potência 220v: 3000W</i>								
Fritador Duplo de Mesa Modelo B (150mm)		6000W 3000 + 3000W	550	460	345	FDMB15	R\$ 2.180,67	R\$ 2.071,64
<i>Potência 220v: 6000W</i>								
ACESSÓRIOS								
→ Tampa Fritador Modelo B							R\$ 92,13	R\$ 87,52
FRITADOR ZONA FRIA								
DESCRIÇÃO								
Fritador Zona Fria de Mesa		5000W 8000W	370	485	520	FZM5000 FZM8000	R\$ 2.061,70 R\$ 2.655,81	R\$ 1.958,62 R\$ 2.523,02
Fritador Zona Fria de Piso		5000W 8000W	370	485	520	FZP5000 FZP8000	R\$ 2.242,69 R\$ 2.919,82	R\$ 2.130,55 R\$ 2.773,83
<i>Opção óleo: 22 litros</i> <i>Opção água e óleo: 20,5 litros de óleo</i> <i>1,5 litros de água</i> <i>0,5 sal grosso</i>								
ACESSÓRIOS								
→ Tampa Fritador Modelo FZ							R\$ 100,14	R\$ 95,13
FRITADEIRAS ELÉTRICAS E A GÁS								
DESCRIÇÃO								
Fritadeira Elétrica 15 Litros		10.000W	405	785	1150	FEG15	R\$ 8.013,62	R\$ 7.612,94
<i>Potência 220 e 380 Tri: 10.000W</i>								
Fritadeira Elétrica 25 Litros		15.000W	405	785	1150	FEG25	R\$ 9.789,82	R\$ 9.300,33
<i>Potência 220 e 380 Tri: 15000W</i>								
Fritadeira Elétrica Bipartida 25 Litros 12,5 + 12,5 Litros		15.000W	405	785	1150	FEB25	R\$ 10.919,42	R\$ 10.373,45
<i>Potência 220 e 380 Tri: 15000W</i> <i>7.500 + 7.500W</i>								
Fritadeira Elétrica Automática Bipartida 25 Litros 12,5 + 12,5 Litros		15.000W	405	785	1150	FEAB25	R\$ 17.128,94	R\$ 16.272,49
<i>Potência 220 e 380 Tri: 15000W</i> <i>7.500 + 7.500W</i>								
Fritadeira Elétrica Bipartida 38 Litros 25 + 13 Litros		22.500W	605	785	1150	FEB38	R\$ 13.555,14	R\$ 12.877,38
<i>Potência 380 Tri: 22500W</i>								
Fritadeira a Gás 25 Litros		90000 BTU/h	405	785	1150	FGG25	R\$ 9.036,76	R\$ 8.584,92
<i>Potência: 90000 BTU/h</i>								

FAMÍLIA DE CONSERVADORES DE FRITURAS						VALORES INDIVIDUAIS	VALORES LOTES DE 4 UNIDADES		
CONSERVADOR DE FRITURAS									
DESCRIÇÃO		L	P	H	ITEM				
Conservador de Frituras 1 Cuba Pequena 1 GN 1/2 X 100mm <i>Potência: 250W</i>		250W	330	380	700	COFR1CP	R\$ 837,18	R\$ 783,35	
Conservador de Frituras 1 Cuba Grande 1 GN 1/1 X 100mm <i>Potência: 500W</i>		500W	330	585	700	COFR1CG	R\$ 1.160,64	R\$ 1.086,01	
Conservador de Frituras 2 Cubas Pequenas 2 GN's 1/2 X 100mm <i>Potência: 500W</i>		500W	330	585	700	COFR2CP	R\$ 1.198,69	R\$ 1.121,62	
FAMÍLIA DE COZEDORES DE MASSAS						VALORES INDIVIDUAIS	VALORES LOTES DE 5 UNIDADES		
COZEDOR DE MASSAS									
DESCRIÇÃO		L	P	H	ITEM				
Cozedor de Massas <i>Potência 220v: 5000W</i>		5000W	370	485	445	CMA5000	R\$ 1.934,73	R\$ 1.842,83	
Cozedor de Massas de Piso <i>Potência 220v: 5000W</i>		5000W	370	485	970	CMA500P	R\$ 2.145,03	R\$ 2.043,14	
FAMÍLIA DE CHAPAS DE FRITURA						VALORES INDIVIDUAIS	VALORES LOTES DE 6 UNIDADES		
CHAPA DE FRITURA ELÉTRICA									
DESCRIÇÃO		L	P	H	ITEM				
Chapa de Fritura Elétrica		3000W	539	500	245	CFE450	R\$ 1.224,92	R\$ 1.177,27	
		4200W	688	500	245	CFE600	R\$ 1.794,78	R\$ 1.724,96	
		6000W	805	500	245	CFE800	R\$ 2.429,04	R\$ 2.334,55	
		7200W	1005	500	245	CFE1000	R\$ 2.909,49	R\$ 2.796,31	
Chapa de Fritura Elétrica Com Prensa		3900W	539	605	375	CFE450P	R\$ 2.722,30	R\$ 2.616,40	
		6900W	805	605	375	CFE800P	R\$ 3.914,25	R\$ 3.761,99	
		8100W	1005	605	375	CFE1000P	R\$ 4.449,66	R\$ 4.276,57	
CHAPA DE FRITURA A GÁS									
DESCRIÇÃO		L	P	H	ITEM				
Chapa de Fritura a Gás		11200 BTU/h	490	500	245	CFG450	R\$ 927,73	R\$ 891,64	
		19200 BTU/h	645	500	245	CFG600	R\$ 1.412,35	R\$ 1.357,41	
		19200 BTU/h	845	500	245	CFG800	R\$ 1.859,30	R\$ 1.786,98	
		30800 BTU/h	1045	500	245	CFG1000	R\$ 2.329,03	R\$ 2.238,43	
		40000 BTU/h	1245	580	245	CFG1200	R\$ 2.890,72	R\$ 2.778,27	
		40000 BTU/h	1545	580	245	CFG1500	R\$ 3.379,05	R\$ 3.247,61	
ACESSÓRIOS									
→ Prensa Chapa de Frituras									
			320	390	58	PRCH	R\$ 371,32	R\$ 356,88	




EXPOSITOR DE CHAPAS									
DESCRIÇÃO		L	P	H	ITEM				
Expositor de Chapas - RED					EXCH	R\$ 1.598,26	R\$ 1.598,26		
FAMÍLIA GOURMET							VALORES INDIVIDUAIS	VALORES LOTES DE 4 UNIDADES	
PANQUEQUEIRA ELÉTRICA E GÁS									
DESCRIÇÃO		L	P	H	ITEM				
Panquequeira Simples Elétrica		1600W	508	481	187	PSE	R\$ 1.272,94	R\$ 1.223,42	
<i>Potência: 1600W</i>									
Panquequeira Dupla Elétrica		3200W	923	481	187	PDE	R\$ 2.434,24	R\$ 2.339,54	
<i>Potência: 3200W</i>									
Panquequeira Simples a Gás		8800 BTU/h	465	455	200	PSG	R\$ 1.039,38	R\$ 998,95	
<i>Potência: 8800 BTU/h</i>									
Panquequeira Dupla a Gás		17600 BTU/h	880	455	200	PDG	R\$ 1.935,63	R\$ 1.860,33	
<i>Potência: 17600 BTU/h</i>									
PRENSAS GOURMET									
DESCRIÇÃO		L	P	H	ITEM				
Máquina de Crepe no Palito		1800W	350	535	205	MCRP	R\$ 1.812,16	R\$ 1.741,67	
<i>Potência: 1800W</i>									
Máquina de Casquinha de Sorvete		1800W	350	535	205	MCSORV	R\$ 3.332,71	R\$ 3.203,06	
<i>Potência: 1800W</i>									
Máquina de Waffles		1800W	350	535	205	MAWQU	R\$ 1.662,69	R\$ 1.598,01	
<i>Potência: 1800W</i>									
ACESSÓRIOS									
→ TEFLON SOMENTE PARA AS PRENSAS GOURMET							Acrescer 20%		









FAMÍLIA DE SANDUICHEIRAS							VALORES INDIVIDUAIS	VALORES LOTES DE 6 UNIDADES
SANDUICHEIRA TOSTADEIRA ELÉTRICA								
DESCRIÇÃO		L	P	H	ITEM			
Sanduicheira Tostadeira Elétrica		6000W	688	605	375	STEL600	R\$ 5.356,33	R\$ 5.082,08
<i>Potência 220v: 6000W</i>								
MINI SANDUICHEIRA ELÉTRICA								
DESCRIÇÃO		L	P	H	ITEM			
Mini Sanduicheira Elétrica Lisa		1800W	350	535	185	MSAL	R\$ 1.368,73	R\$ 1.298,65
<i>Potência: 1800W</i>								
Mini Sanduicheira Elétrica Estriada		1800W	350	535	185	MSAE	R\$ 1.450,45	R\$ 1.376,18
<i>Potência: 1800W</i>								
SANDUICHEIRA PADRÃO ELÉTRICA								
DESCRIÇÃO		L	P	H	ITEM			
Sanduicheira Padrão Simples Lisa		2500W	425	500	360	SPASL	R\$ 2.009,63	R\$ 1.906,73
<i>Potência 220v: 2500W</i>								
Sanduicheira Padrão Simples Estriada		2500W	425	500	360	SPASE	R\$ 2.207,09	R\$ 2.094,09
<i>Potência 220v: 2500W</i>								
Sanduicheira Padrão Conjugada Lisa		4100W	775	510	360	SPACL	R\$ 3.310,26	R\$ 3.140,78
<i>Potência 220v: 4100W</i>								
Sanduicheira Padrão Conjugada Estriada		4100W	775	510	360	SPACE	R\$ 3.567,43	R\$ 3.384,78
<i>Potência 220v: 4100W</i>								
Sanduicheira Padrão Dupla Lisa		5000W	775	510	360	SPADL	R\$ 3.932,96	R\$ 3.731,59
<i>Potência 220v: 5000W</i>								
Sanduicheira Padrão Dupla Estriada		5000W	775	510	360	SPADE	R\$ 4.327,89	R\$ 4.106,30
<i>Potência 220v: 5000W</i>								
Sanduicheira Padrão Dupla Mista		5000W	775	510	360	SPADM	R\$ 4.130,43	R\$ 3.918,95
<i>Potência 220v: 5000W</i>								
SANDUICHEIRA PADRÃO A GÁS								
DESCRIÇÃO		L	P	H	ITEM			
Sanduicheira Padrão Simples Lisa		10000 BTU/h	390	510	360	SPASL-G	R\$ 1.625,05	R\$ 1.541,85
<i>Potência: 10000 BTU/h</i>								
Sanduicheira Padrão Conjugada Lisa		21200 BTU/h	740	510	360	SPACL-G	R\$ 2.647,64	R\$ 2.512,08
<i>Potência: 21200 BTU/h</i>								
Sanduicheira Padrão Dupla Lisa		21200 BTU/h	740	510	360	SPADL-G	R\$ 3.112,31	R\$ 2.952,96
<i>Potência: 21200 BTU/h</i>								












SANDUICHEIRA GRANDE ELÉTRICA













DESCRIÇÃO		L	P	H	ITEM			
Sanduícheira Grande Simples Lisa		3200W	525	625	380	SGASL	R\$ 2.904,16	R\$ 2.755,47
<i>Potência 220v: 3200W</i>								
Sanduícheira Grande Simples Estriada		3200W	525	625	380	SGASE	R\$ 3.199,73	R\$ 3.035,90
<i>Potência 220v: 3200W</i>								
Sanduícheira Grande Conjugada Lisa		5500W	970	625	380	SGACL	R\$ 5.140,80	R\$ 4.877,59
<i>Potência 220v: 5500W</i>								
Sanduícheira Grande Conjugada Estriada		5500W	970	625	380	SGACE	R\$ 5.572,17	R\$ 5.286,87
<i>Potência 220v: 5500W</i>								
Sanduícheira Grande Dupla Lisa		6400W	970	625	380	SGADL	R\$ 5.608,37	R\$ 5.321,22
<i>Potência 220v: 6400W</i>								
Sanduícheira Grande Dupla Estriada		6400W	970	625	380	SGADE	R\$ 6.199,50	R\$ 5.882,09
<i>Potência 220v: 6400W</i>								
Sanduícheira Grande Dupla Mista		6400W	970	625	380	SGADM	R\$ 5.903,98	R\$ 5.601,69
<i>Potência 220v: 6400W</i>								










SANDUICHEIRA GRANDE A GÁS

DESCRIÇÃO		L	P	H	ITEM			
Sanduícheira Grande Simples Lisa		14000 BTU/h	490	635	380	SGASL-G	R\$ 2.565,62	R\$ 2.434,26
<i>Potência: 14000 BTU/h</i>								
Sanduícheira Grande Conjugada Lisa		28000 BTU/h	935	635	380	SGACL-G	R\$ 4.482,27	R\$ 4.252,77
<i>Potência: 28000 BTU/h</i>								
Sanduícheira Grande Dupla Lisa		28000 BTU/h	935	635	380	SGADL-G	R\$ 4.875,65	R\$ 4.626,02
<i>Potência: 28000 BTU/h</i>								

FAMÍLIA DE GRELHADORES						VALORES INDIVIDUAIS	VALORES LOTES DE 3 UNIDADES		
GRELHADOR ELÉTRICO									
DESCRIÇÃO		L	P	H	ITEM				
Grelhador Padrão Ferro Fundido Estriada <i>Potência 220v: 3500W</i>		3500W	425	500	360	GRPFF	R\$ 4.332,52	R\$ 4.141,02	
Grelhador Grande Ferro Fundido Estriada <i>Potência 220v: 3800W</i>		3800W	525	625	380	GRGFF	R\$ 6.040,53	R\$ 5.773,54	
FAMÍLIA DE TOSTADEIRA E DISPENSERS						VALORES INDIVIDUAIS	VALORES LOTES DE 5 UNIDADES		
TOSTADEIRA ELÉTRICA VERTICAL DE PÃES									
DESCRIÇÃO		L	P	H	ITEM				
Tostadeira Elétrica Vertical de Pães <i>Potência 220v: 2500W</i>		2500W	575	490	690	TOVER	R\$ 10.949,46	R\$ 10.085,55	
DISPENSER DE MOLHOS E QUEIJOS									
DESCRIÇÃO		L	P	H	ITEM				
Dispenser de Molhos e Queijos <i>Potência 220v: 1500W</i>		1500W	335	250	430	DISPQ	R\$ 3.370,76	R\$ 3.104,81	
Dispenser de Molhos e Queijos <i>Potência 220v: 1500W</i>		1500W	580	250	430	DISPQD	R\$ 4.206,14	R\$ 3.874,28	
FAMÍLIA DE PISTA, ESTANTE E GAVETA AQUECIDA						VALORES INDIVIDUAIS	VALORES LOTES DE 6 UNIDADES		
PISTA AQUECIDA									
DESCRIÇÃO		L	P	H	ITEM				
Pista Aquecida <i>Voltagem: 220v</i>		800W 1400W 1900W	1000 1500 2000	400 400 400	61 61 61	PAQ1000 PAQ1500 PAQ2000	R\$ 1.432,59 R\$ 1.864,90 R\$ 2.462,77	R\$ 1.347,20 R\$ 1.753,75 R\$ 2.315,99	
ESTANTE AQUECIDA									
DESCRIÇÃO		L	P	H	ITEM				
Estante Aquecida <i>Potência 220v: 2000W</i>		2000W	675	515	1825	ESAQ5	R\$ 6.080,58	R\$ 5.718,18	
GAVETA AQUECIDA									
DESCRIÇÃO		L	P	H	ITEM				
Gaveta Aquecida <i>Potência 220v: 800W</i>		400W	826	690	270	GAVAQ	R\$ 3.162,87	R\$ 2.974,36	

FAMÍLIA DE CONSERVADORES DE PROTEÍNA						VALORES INDIVIDUAIS	VALORES LOTES DE 6 UNIDADES
CONSERVADOR DE PROTEÍNA							
DESCRIÇÃO	L	P	H	ITEM			
Conservador de Proteína Vertical  <i>Potência 220v: 400W</i>	400W	400	370	420	COPROV2	R\$ 3.234,57	R\$ 2.980,01
Conservador de Proteína Horizontal  <i>Potência 220v</i>	400W	590	370	250	COPROH2	R\$ 3.064,33	R\$ 2.823,16
	800W	590	370	420	COPROH4	R\$ 3.915,53	R\$ 3.607,38
	800W	590	370	420	COPROA4	R\$ 4.035,07	R\$ 3.717,51
	1200W	770	370	420	COPROH6	R\$ 4.698,63	R\$ 4.328,85
	1200W	770	370	420	COPROA6	R\$ 5.334,11	R\$ 4.914,31
	1600W	955	370	420	COPROH8	R\$ 5.039,11	R\$ 4.642,54
	1600W	955	370	420	COPROA8	R\$ 6.560,41	R\$ 6.044,11
FAMÍLIA DE BANCADAS						VALORES INDIVIDUAIS	VALORES LOTES DE 4 UNIDADES
MONTAGEM DE ILHA DE COCÇÃO ABERTA							
DESCRIÇÃO	L	P	H	ITEM			
Bancada Aberta Chapa de Fritura Exportação 	445	665	560	BACE455	R\$ 1.009,43	R\$ 969,05	
	600	665	560	BACE610	R\$ 1.093,54	R\$ 1.049,80	
	905	665	560	BACE915	R\$ 1.261,78	R\$ 1.211,31	
	1210	665	560	BACE1220	R\$ 1.766,49	R\$ 1.695,83	
	1515	665	560	BACE1525	R\$ 1.934,73	R\$ 1.857,34	
Bancada Aberta Char Broiler 	295	665	560	BACB1	R\$ 883,25	R\$ 847,92	
	535	665	560	BACB2	R\$ 1.051,48	R\$ 1.009,43	
	775	665	560	BACB3	R\$ 1.135,60	R\$ 1.090,18	
	1015	665	560	BACB4	R\$ 1.387,96	R\$ 1.332,44	
Bancada Aberta Fogão Industrial 	535	665	560	BAFIO2	R\$ 934,75	R\$ 897,36	
	770	665	560	BAFIO4	R\$ 1.135,60	R\$ 1.090,18	
	1140	665	560	BAFIO6	R\$ 1.387,96	R\$ 1.332,44	
MONTAGEM DE ILHA DE COCÇÃO FECHADA							
DESCRIÇÃO	L	P	H	ITEM			
Bancada Fechada Chapa de Fritura Exportação 	460	705	610	BFCE455	R\$ 1.514,14	R\$ 1.453,57	
	615	705	610	BFCE610	R\$ 1.703,40	R\$ 1.635,27	
	920	705	610	BFCE915	R\$ 2.102,97	R\$ 2.018,85	
	1225	705	610	BFCE1220	R\$ 2.775,92	R\$ 2.664,88	
	1530	705	610	BFCE1525	R\$ 3.238,57	R\$ 3.109,03	
Bancada Fechada Char Broiler 	305	705	610	BFCB1	R\$ 1.430,02	R\$ 1.372,82	
	545	705	610	BFCB2	R\$ 1.598,26	R\$ 1.534,33	
	785	705	610	BFCB3	R\$ 2.018,85	R\$ 1.938,10	
	1025	705	610	BFCB4	R\$ 2.229,15	R\$ 2.139,98	
Bancada Fechada Fogão Industrial 	785	705	610	BFFIO4	R\$ 2.018,85	R\$ 1.938,10	
	1155	705	610	BFFIO6	R\$ 2.607,68	R\$ 2.503,37	
FAMÍLIA DE BALCÕES REFRIGERADOS						VALORES INDIVIDUAIS	VALORES LOTES DE 6 UNIDADES
BALCÃO REFRIGERADO GAVETAS							
DESCRIÇÃO	L	P	H	ITEM			
Balcão Congelado com Gavetas  <i>Potência 220v</i>	1550	705	610	BCG15	R\$ 12.802,07	R\$ 12.310,47	
	2070	705	610	BCG20	R\$ 16.567,39	R\$ 15.931,20	
Balcão Refrigerado com Gavetas  <i>Potência 220v</i>	1550	705	610	BRG15	R\$ 11.896,80	R\$ 11.439,96	
	2070	705	610	BRG20	R\$ 15.141,38	R\$ 14.559,95	
Balcão Refrigerado com Portas  <i>Potência 220v</i>	1550	705	610	BRP15	R\$ 8.375,83	R\$ 8.054,19	
	2070	705	610	BRP20	R\$ 10.909,70	R\$ 10.490,76	

FAMÍLIA DE CHAPAS DE EXPORTAÇÃO						VALORES INDIVIDUAIS	VALORES LOTES DE 8 UNIDADES
CHAPA DE FRITURA A GÁS EXPORTAÇÃO							
DESCRIÇÃO		L	P	H	ITEM		
Chapa de Fritura a Gás Exportação 12mm 	46900 BTU/h	460	775	350	CHEXP455-G12	R\$ 2.836,40	R\$ 2.642,11
	68500 BTU/h	615	775	350	CHEXP610-G12	R\$ 3.574,65	R\$ 3.329,78
	94100 BTU/h	920	775	350	CHEXP915-G12	R\$ 4.856,86	R\$ 4.524,16
	118000 BTU/h	1225	775	350	CHEXP1220-G12	R\$ 6.100,21	R\$ 5.682,35
	141600 BTU/h	1530	775	350	CHEXP1525-G12	R\$ 7.460,13	R\$ 6.949,11
Chapa de Fritura a Gás Exportação 19mm 	46900 BTU/h	460	775	350	CHEXP455-G19	R\$ 3.500,94	R\$ 3.261,13
	68500 BTU/h	615	775	350	CHEXP610-G19	R\$ 4.606,50	R\$ 4.290,96
	94100 BTU/h	920	775	350	CHEXP915-G19	R\$ 6.080,58	R\$ 5.664,06
	118000 BTU/h	1225	775	350	CHEXP1220-G19	R\$ 6.633,37	R\$ 6.178,98
	141600 BTU/h	1530	775	350	CHEXP1525-G19	R\$ 8.107,45	R\$ 7.552,09
Chapa de Fritura a Gás Exportação 25mm 	46900 BTU/h	460	775	350	CHEXP455-G25	R\$ 4.864,47	R\$ 4.531,25
	68500 BTU/h	615	775	350	CHEXP610-G25	R\$ 6.168,71	R\$ 5.746,15
	94100 BTU/h	920	775	350	CHEXP915-G25	R\$ 7.825,45	R\$ 7.289,40
	118000 BTU/h	1225	775	350	CHEXP1220-G25	R\$ 8.459,94	R\$ 7.880,44
	141600 BTU/h	1530	775	350	CHEXP1525-G25	R\$ 10.222,43	R\$ 9.522,20
CHAPA DE FRITURA A ELÉTRICA EXPORTAÇÃO							
DESCRIÇÃO		L	P	H	ITEM		
Chapa de Fritura a Elétrica Exportação 12mm 	9000W	615	775	350	CHEXP610E-12	R\$ 5.917,52	R\$ 5.512,17
	12000W	920	775	350	CHEXP915E-12	R\$ 7.250,00	R\$ 6.753,37
Chapa de Fritura a Elétrica Exportação 19mm 	9000W	615	775	350	CHEXP610E-19	R\$ 6.474,39	R\$ 6.030,90
	12000W	920	775	350	CHEXP915E-19	R\$ 7.809,67	R\$ 7.274,71
FAMÍLIA DE ACESSÓRIOS						VALORES INDIVIDUAIS	VALORES LOTES DE 6 UNIDADES
SUPORTE PARA HAMBURGUER CHAPA EXPORTAÇÃO							
DESCRIÇÃO		L	P	H	ITEM		
Suporte para Hamburger 		465	213	589	SUPHA455	R\$ 546,77	R\$ 525,45
		620	213	589	SUPHA610	R\$ 630,89	R\$ 606,29
		925	213	589	SUPHA915	R\$ 841,19	R\$ 808,38
		1230	213	589	SUPHA1220	R\$ 1.093,54	R\$ 1.050,90
		1535	213	589	SUPHA1525	R\$ 1.261,78	R\$ 1.212,57
MANTEGUEIRA							
DESCRIÇÃO		L	P	H	ITEM		
Mantegueira 		180	192	102	MNTG	R\$ 336,48	R\$ 323,35
PRESNA SMASH							
DESCRIÇÃO		L	P	H	ITEM		
Prensa Smash 		133	150	100	PRSM	R\$ 168,24	R\$ 161,68
SUPORTE PARA CARNES CHAR BROILER							
DESCRIÇÃO		L	P	H	ITEM	VALOR	
Suporte para Carnes 		620	213	589	APCHBR02	R\$ 568,86	R\$ 546,67
		925	213	589	APCHBR03	R\$ 635,41	R\$ 610,63
		1230	213	589	APCHBR04	R\$ 675,09	R\$ 648,76
FAMÍLIA DE CHAR BROILER						VALORES INDIVIDUAIS	VALORES LOTES DE 4 UNIDADES
CHAR BROILER A GÁS							
DESCRIÇÃO		L	P	H	ITEM	VALOR	
Char Broiler a Gás 	35100 BTU/h	310	775	350	CHBR01	R\$ 2.580,04	R\$ 2.447,94
	46500 BTU/h	550	775	350	CHBR02	R\$ 3.923,52	R\$ 3.722,64
	70000 BTU/h	790	775	350	CHBR03	R\$ 5.282,00	R\$ 5.011,56
	94000 BTU/h	1030	775	350	CHBR04	R\$ 6.613,27	R\$ 6.274,67
ACESSÓRIOS							
→ Tampa para CHBR02						R\$ 1.677,37	
CHAR BROILER ELÉTRICO							
DESCRIÇÃO		L	P	H	ITEM	VALOR	
Char Broiler Elétrico Ferro  <i>Potência 220v: 4000W</i>	4000W	650	490	290	CHBREF	R\$ 3.207,73	R\$ 3.043,49
FAMÍLIA DE FOGÕES						VALORES INDIVIDUAIS	VALORES LOTES DE 4 UNIDADES
FOGÃO INDUSTRIAL A GÁS							
DESCRIÇÃO		L	P	H	ITEM	VALOR	
Fogão Industrial a Gás 	42900W	400	770	385	FIND02	R\$ 4.159,41	R\$ 4.067,91
	85200W	800	770	385	FIND04	R\$ 8.101,14	R\$ 7.922,92
	131000W	1195	770	385	FIND06	R\$ 11.643,84	R\$ 11.387,68

FAMÍLIA EXPORTAÇÃO						VALORES INDIVIDUAIS	VALORES LOTES DE 4 UNIDADES
COZEDOR DE MASSA EXPORTAÇÃO							
DESCRIÇÃO	L	P	H	ITEM			
Cozedor de Massa Exportação Elétrico  <i>Potência 220v: 6000W</i>	6000W	355	760	390	CMAEXP	R\$ 5.143,02	R\$ 5.065,88
BANHO MARIA EXPORTAÇÃO							
DESCRIÇÃO	L	P	H	ITEM			
Banho Maria Elétrico  <i>Potência 220v: 6000W</i>	6000W 6000W	390 797	760 760	390 390	BMSEXP BMDEXP	R\$ 2.165,22 R\$ 3.363,49	R\$ 2.132,74 R\$ 3.313,04
CONSERVADOR DE FRITURAS EXPORTAÇÃO							
DESCRIÇÃO	L	P	H	ITEM			
Conservador de Frituras Exportação  <i>Potência 220v: 500W</i>	500W	355	760	865	COFR1EXP	R\$ 3.095,57	R\$ 3.049,14
FAMÍLIA DE EQUIPAMENTOS PARA OPERAÇÃO E ILHAS DE MONTAGEM						VALORES INDIVIDUAIS	VALORES LOTES DE 6 UNIDADES
MÓDULOS DE OPERAÇÃO							
DESCRIÇÃO	L	P	H	ITEM			
Módulo Condimentador 	200W 200W	720 720	730 730	900 900	MCR720 AÇO INOX 430 MCR720 AÇO INOX 304	R\$ 10.044,22 R\$ 11.268,60	R\$ 9.604,28 R\$ 10.775,04
MÓDULOS DE OPERAÇÃO							
DESCRIÇÃO	L	P	H	ITEM			
Módulo Condimentador Quente 	6000W	797	760	390	MCOEXP QUENTE	R\$ 5.627,04	R\$ 5.380,58
MÓDULOS DE OPERAÇÃO							
DESCRIÇÃO	L	P	H	ITEM			
Módulo Condimentador Seco 		550	775	360	MCOEXP SECO / FRIO	R\$ 2.860,04	R\$ 2.734,77
MÓDULOS DE OPERAÇÃO							
DESCRIÇÃO	L	P	H	ITEM			
Módulo Neutro com Gaveta 		550 795	775 775	360 360	MNGEXP02 MNGEXP03	R\$ 2.102,97 R\$ 2.944,16	R\$ 2.010,86 R\$ 2.815,20
ILHA DE MONTAGEM SIMPLES							
DESCRIÇÃO	L	P	H	ITEM			
Ilha de Montagem Simples 		1565 2065	765 765	1810 1810	EMS1500 EMS2000	R\$ 6.410,57 R\$ 8.251,11	R\$ 6.129,78 R\$ 7.889,71
ILHA DE MONTAGEM DUPLA							
DESCRIÇÃO	L	P	H	ITEM			
Ilha de Montagem Dupla 		1565 2065	1130 1130	1810 1810	EMD1500 EMD2000	R\$ 9.308,99 R\$ 12.076,34	R\$ 8.901,25 R\$ 11.547,40

DESCONTOS FINANCEIROS**FÁBRICA**

DESCONTOS	REGIÃO
35%	ICMS 12%
40%	ICMS 7%
50%	ICMS 0%

CD MARINGÁ

DESCONTOS	REGIÃO
30%	Dentro do estado do PR
30%	Regiões de ICMS 12%
35%	Regiões de ICMS 7%

CD GOIÂNIA

DESCONTOS	REGIÃO
25%	Dentro do estado de GO
30%	Regiões de ICMS 12%

DESCONTOS FINANCEIROS

DESCONTOS/ACRÉSIMOS	CONDIÇÃO DE PAGAMENTO
-5%	Depósito antecipado (Digitação do pedido)
-4%	14 dias*
-3%	28 dias*
-2%	14/21/42 dias*
-1%	28/56 dias*
0%	28/56/84 dias*
2%	28/56/84/112 dias*
3%	28/56/84/112/140 dias*

*Mediante análise de crédito

FATURA MÍNIMA DE R\$750,00

**OS PREÇOS PODEM SOFRER OSCILAÇÕES DE ACORDO
COM A VARIAÇÃO NOS CUSTOS DAS MATÉRIAS
PRIMAS.**